# Przelew krajowy – podzielona płatność VAT

1. Z głównego menu wybierz Płatności. W zakładce płatności wybierz opcję Wykonaj płatność.

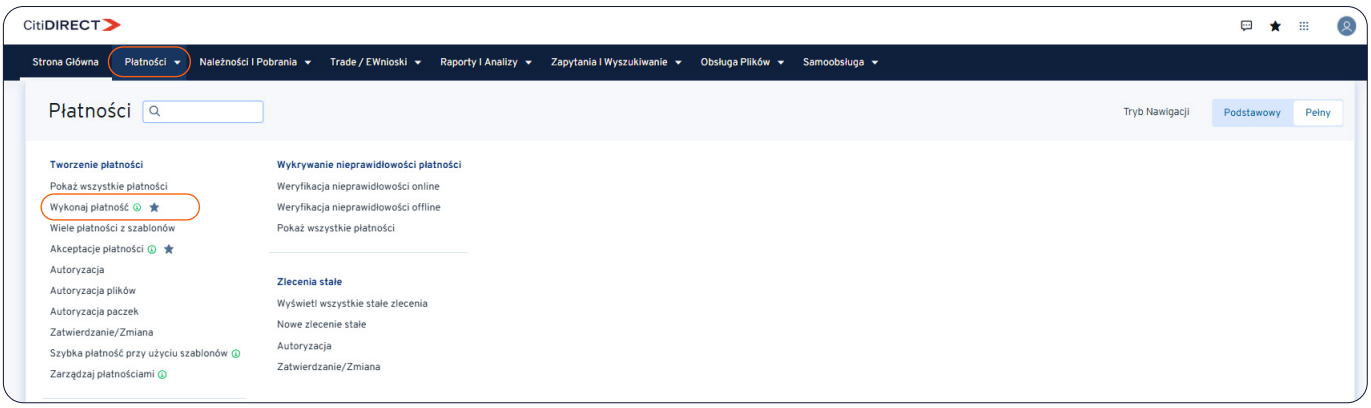


2. Wybierz Rozpocznij nową płatność.

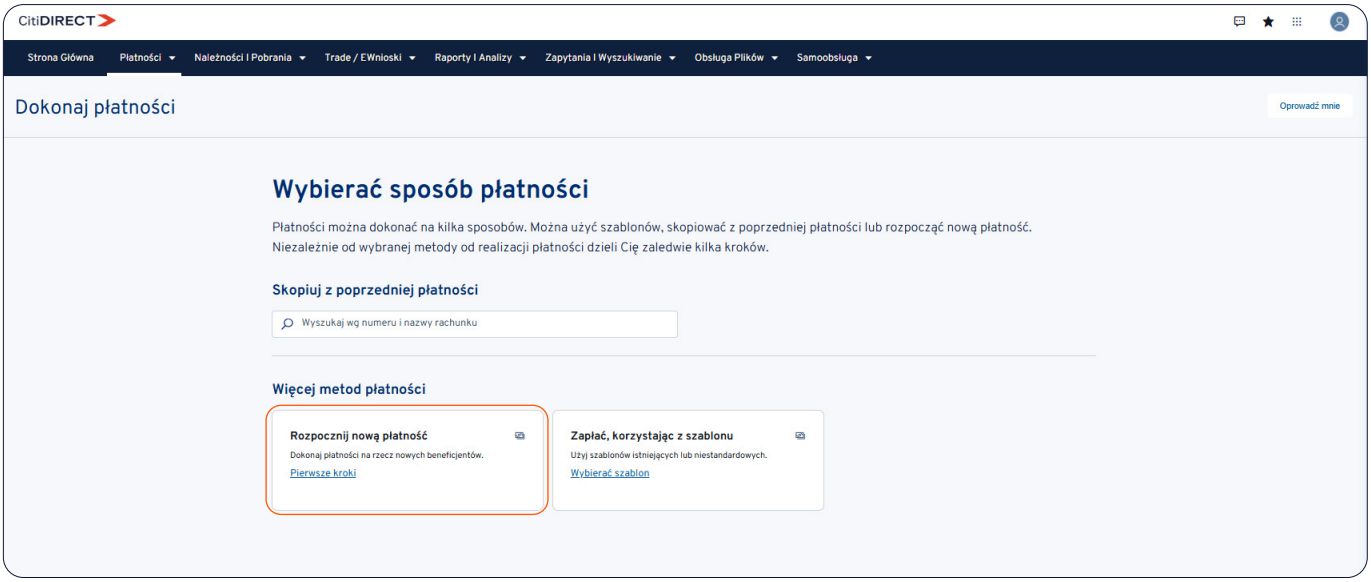

3. Wybierz Rachunek obciążany, Kwotę i walutę oraz Metodę płatności jako Krajowy przelew środków – lokalna płatność podzielona VAT (w tym Elixir i Sorbnet).

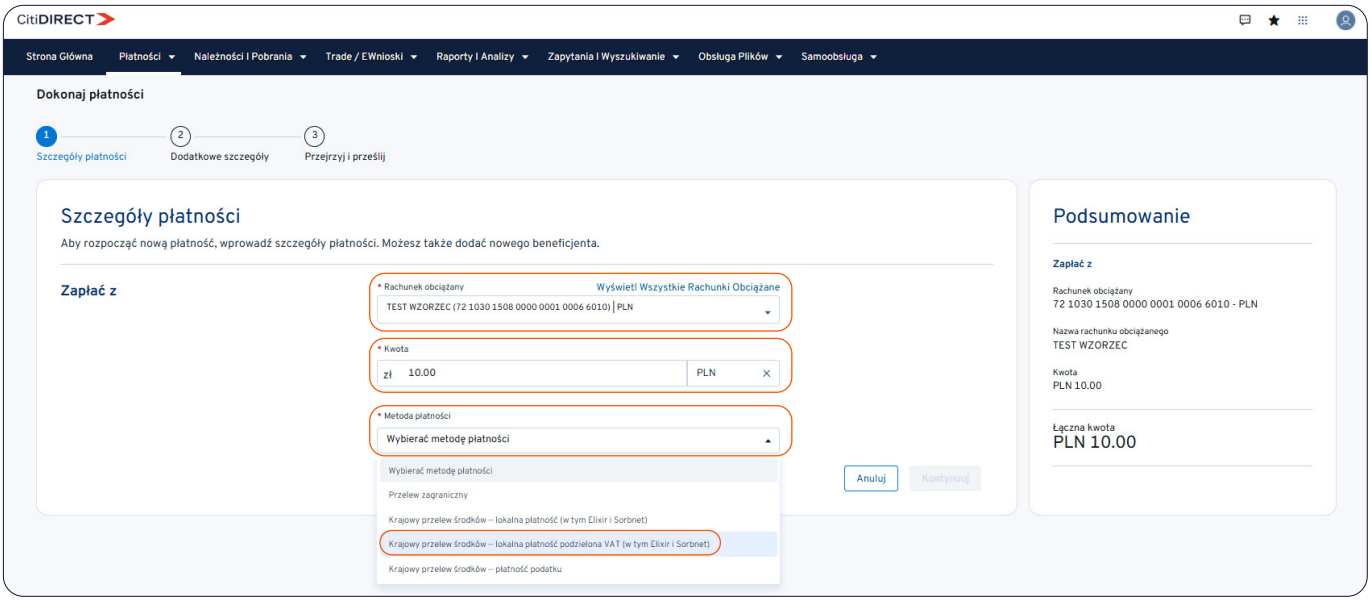


4. Wybierz opcję Wprowadź dane beneficjenta. Po prawej pojawi się okno. Wprowadź Nazwę beneficjenta oraz Numer rachunku.

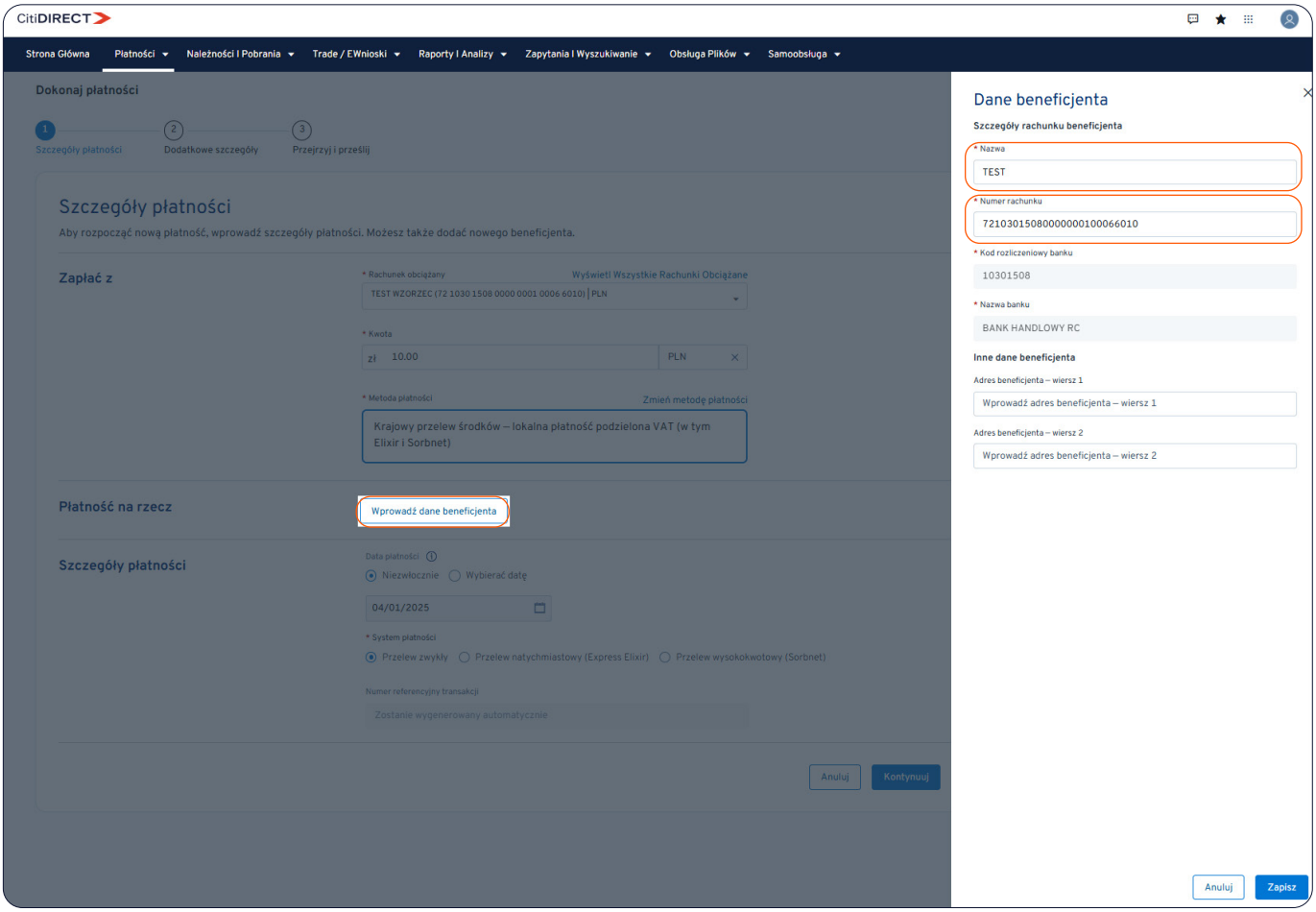

5. Następnie do wybrania pozostają szczegóły płatności Data płatności, System płatności, Szczegóły płatności (są to 4 linie po 35 znaków, Express Elixir – zaznacz tę opcję, aby wysłać przelew Express Elixir (maksymalna kwota przelewu to 100 000 zł, usługa ta musi być dostępna zarówno w banku nadawcy, jak i odbiorcy. Tabela dostępności banków w systemie Express Elixir znajduje się na stronie www.expresselixir.pl)) oraz Numer referencyjny transakcji (jeżeli opcja ta jest odblokowana, wpisz dowolny ciąg o długości do 10 znaków. W zależności od ustawień może być generowany automatycznie przez system). Następnie kliknij Kontynuuj.

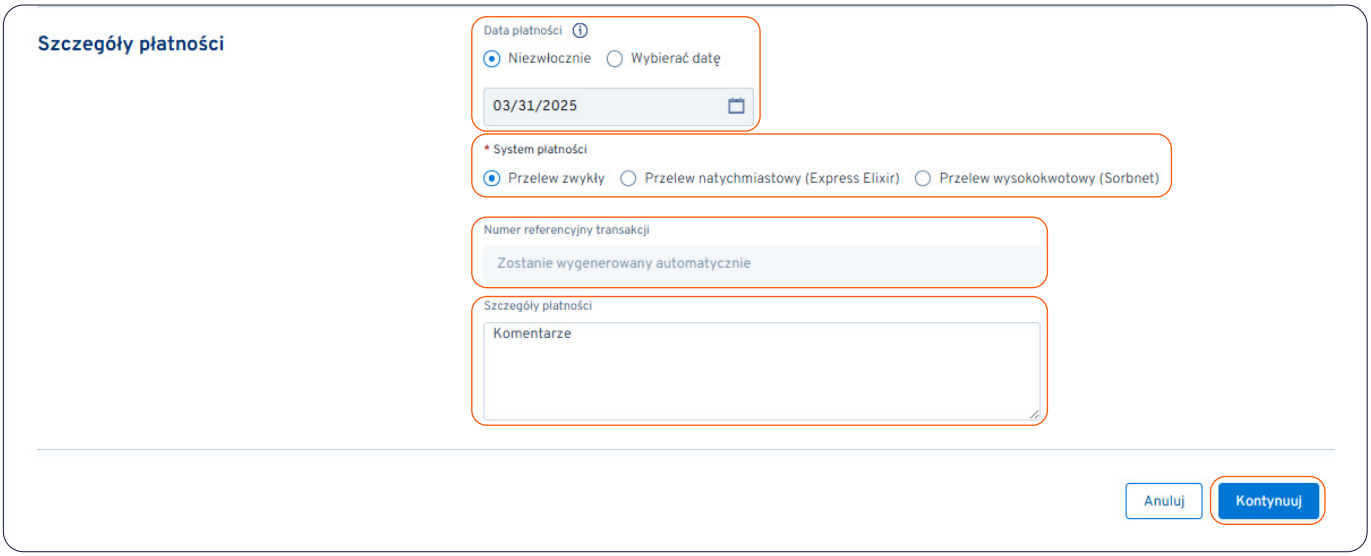

6. Kolejnym krokiem są Dodatkowe szczegóły. Wybierz Kwotę VAT, Numer faktury:
   - numer pojedynczej faktury/numer KSeF, której dotyczy płatność,
   - okres, za jaki były wystawione wszystkie faktury dla tego samego beneficjenta,
   - PRZEKAZANIE WLASNE – przekazanie środków z rachunku VAT na inny rachunek VAT tego samego posiadacza rachunku VAT, prowadzony w tym samym banku oraz numer identyfikacji podatkowej beneficjenta – NIP.

Płatność na tym etapie możesz zapisać pod przyciskiem Zapisz i wyjdź. Płatność zostanie wprowadzona w wersji roboczej. Aby przejść dalej kliknij Kontynuuj.

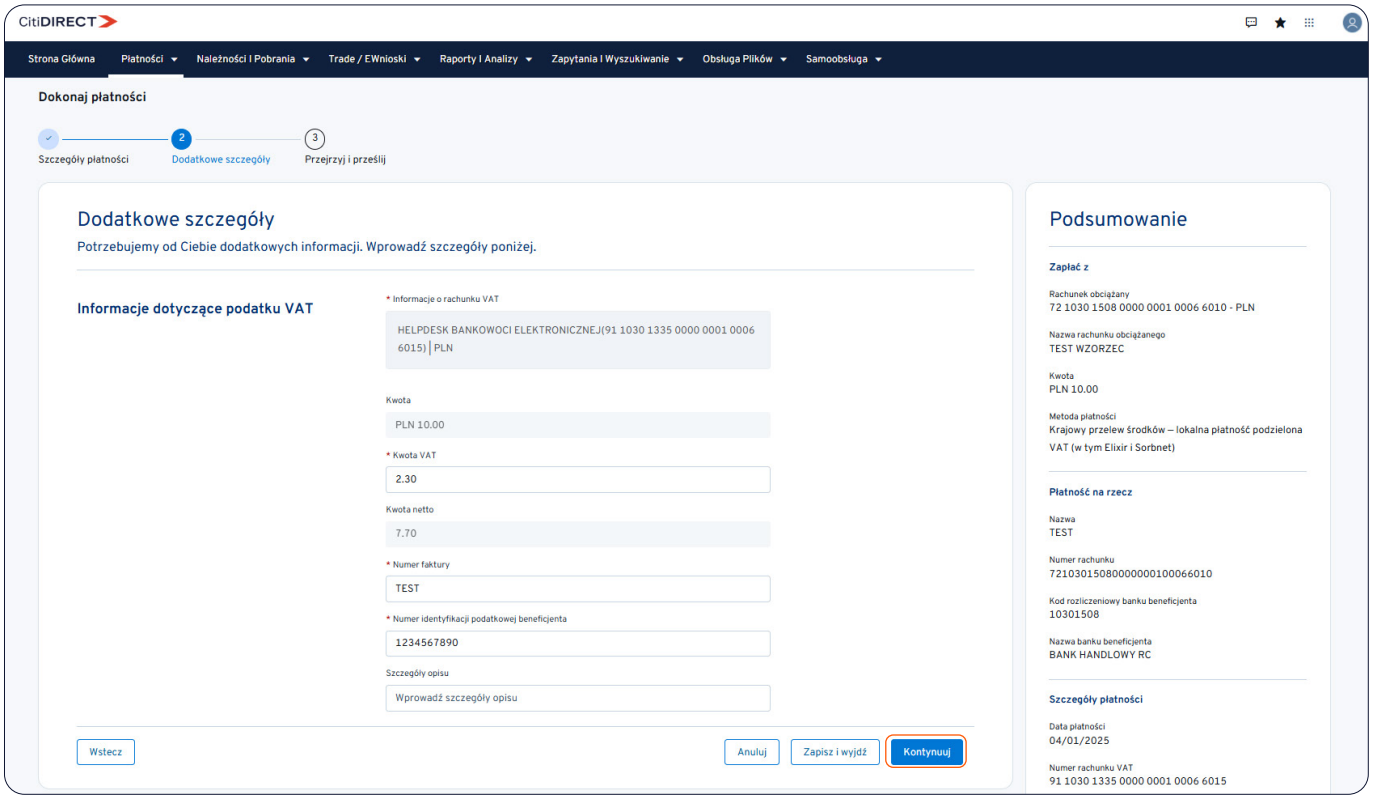

7. Ostatnim krokiem płatności jest podsumowanie. Na tym etapie możesz płatność Anulować, wrócić do edycji pod przyciskami Edytuj szczegóły płatności lub Edytuj dodatkowe szczegóły. Płatność możesz zapisać, jako wersje roboczą pod przyciskiem Zapisz i wyjdź. Przyciskiem Prześlij płatność wprowadzamy płatność do systemu.

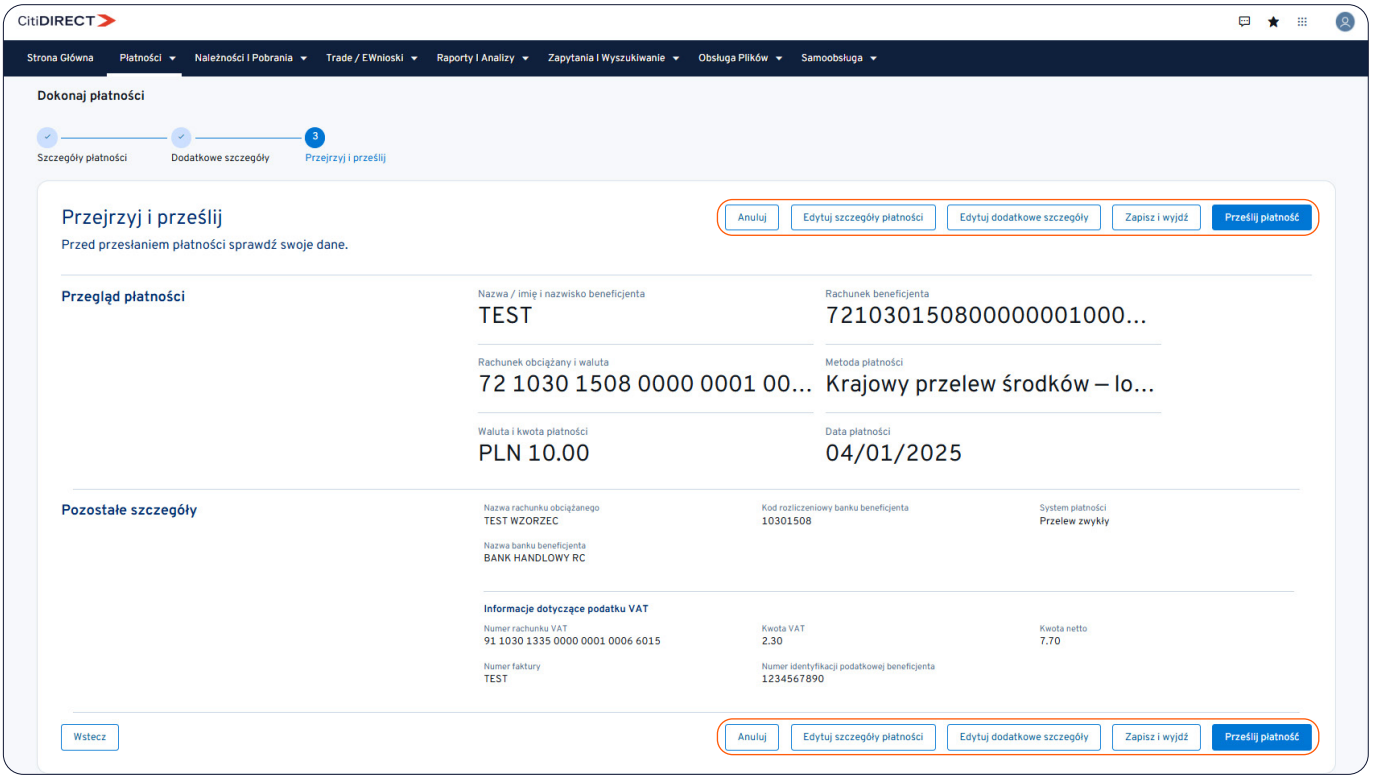


8. Po kliknięciu Prześlij płatność pojawia się potwierdzenie wprowadzenia płatności.

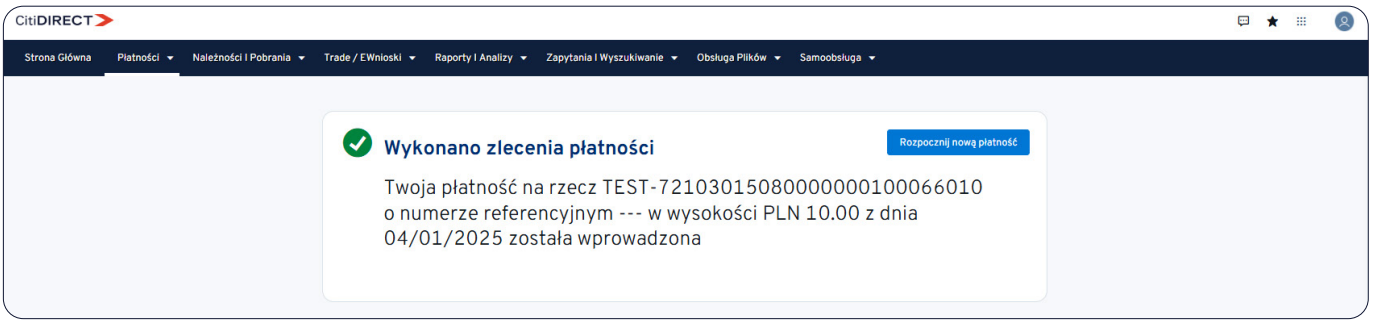


W razie pytań, zapraszamy do kontaktu z zespołem Pomocy Technicznej CitiDirect >>

Niniejszy materiał reklamowy został wydany jedynie w celach informacyjnych i nie stanowi oferty w rozumieniu art. 66 Kodeksu cywilnego. Linki umieszczane w naszych komunikatach prowadzą do stron internetowych lub materiałów marketingowych naszego Banku lub naszych partnerów, które mają charakter informacyjny. Nie wykorzystujemy linków do zbierania danych wrażliwych od naszych Klientów. Jeśli cokolwiek budzi Państwa zastrzeżenia, prosimy o kontakt z CitiService lub nadawcą komunikatu ze strony Banku. Znaki Citi oraz Citi Handlowy stanowią zarejestrowane znaki towarowe Citigroup Inc., używane na podstawie licencji. Spółce Citigroup Inc. oraz jej spółkom zależnym przysługują również prawa do niektórych innych znaków towarowych tu użytych. Bank Handlowy w Warszawie S.A. z siedzibą w Warszawie, ul. Senatorska 16, 00-923 Warszawa, zarejestrowany przez Sąd Rejonowy dla m.st. Warszawy w Warszawie, XII Wydział Gospodarczy Krajowego Rejestru Sądowego, pod nr. KRS 000 000 1538; NIP 526-030-02-91; wysokość kapitału zakładowego wynosi 522 638 400 złotych, kapitał został w pełni opłacony.